

LOGIN

Username

Password

accedi

Non sei ancora registrato?

Hai dimenticato la password?

1. Effettua la login inserendo la tua P.IVA e la Password che utilizzi per collegarti al portale servizisodexo.it.
2. Se non sei ancora registrato, puoi farlo direttamente dalla APP e le credenziali che utilizzerai sono le stesse che dovrai usare per accedere al portale www.servizisodexo.it sul quale dovrai inserire anche l'email con quale ti sei registrato.

REGISTRAZIONE

Tipo registrazione

Tipo registrazione

Livello

Livello

I TUOI DATI

Nome

Nome

Cognome

Cognome

Ragione sociale

Ragione sociale



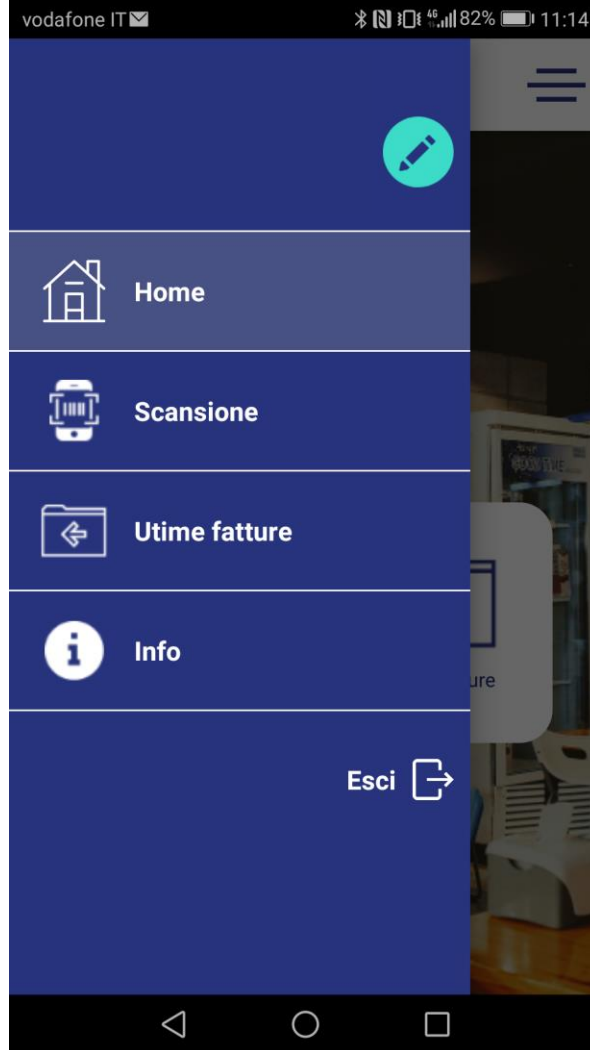
WELCOME



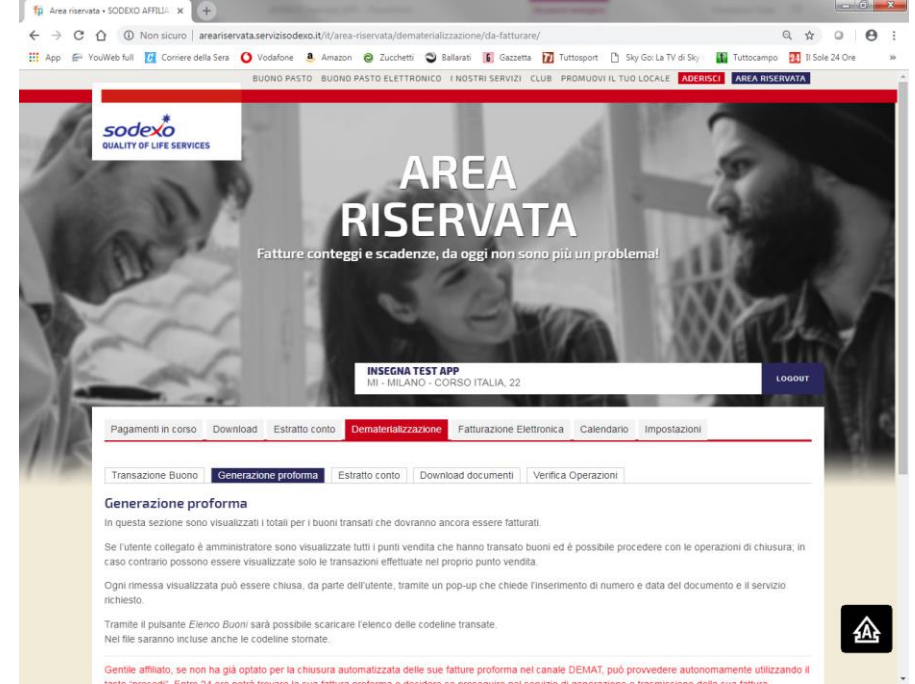
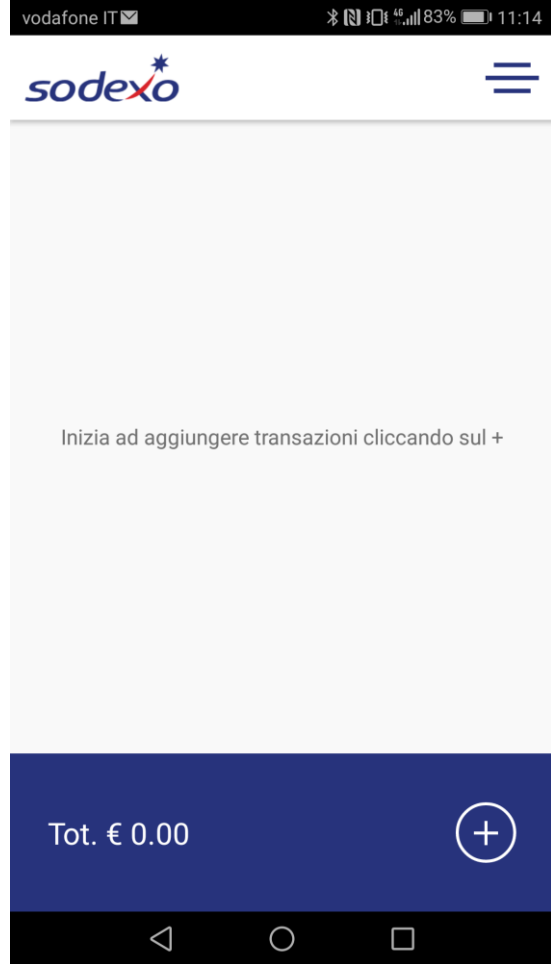

Scansione



Utime fatture



1. Dalla home page potrai effettuare la scansione dei buoni che intendi dematerializzare, o verificare le ultime fatture che hai emesso.
2. Selezionando il menù puoi accedere a tutte le informazioni riguardanti il servizio buono pasto elettronico.



1. Per effettuare la scansione di un buono, clicca su scansione, e inquadralo. L'applicazione effettuerà la verifica e ti restituirà «OK» o «KO». Quando il buono viene accettato, viene inserito automaticamente nell'elenco dei buoni da fatturare.
2. Per verificare l'elenco dei buoni ritirati e per fatturarli, visita il sito www.servizisodexo.it nella sezione dematerializzazione.

1. Effettua la login con le stesse credenziali utilizzate per la APP ed inserisci l'email con la quale ti sei registrato.
2. Clicca su generazione proforma e segui le istruzioni indicate sulla pagina (dalla stessa pagina puoi anche verificare i buoni transati)
3. Per fatturare, dopo che hai generato la proforma, clicca su fatturazione elettronica e seleziona la riga desiderata con la fattura da emettere. Premi procedi e inserisci il numero della fattura e spunta l'autorizzazione all'invio al SDI. Riceverai l'esito della fattura nella sezione fatture già elaborate